



FCB

مصرف المزارع التجاري
Farmer's Commercial Bank

التقرير السنوي

2020



قال تعالى:

(مَنْ عَمِلَ صَالِحًا مِنْ ذَكَرٍ أَوْ أَنْتَى وَهُوَ مُؤْمِنٌ فَلَنُحْيِيَنَّه حَيَاةً
طَيِّبَةً وَلَنَجْزِيَنَّهُمْ أَجْرَهُمْ بِأَحْسَنِ مَا كَانُوا يَعْمَلُونَ)

صَدَقَ اللهُ الْعَظِيمَ

«الآية ٩٧ النحل»

FCB
مصرف المزارع التجاري
Farmer's Commercial Bank



التقرير السنوي 2020

المحتويات

6 نبذة تاريخية عن مصرف المزارع
7 لجنة تسيير البنك
8 فروع المصرف
9 تطور الاقتصاد العالمي تطور الاقتصاد السوداني
10 أهم سياسات المصرف
11 الاداء المالي للمصرف خلال عام 2020م
21 تقرير هيئة الرقابة الشرعية
22 تقرير ديوان المراجعة القومي
24 قائمة المركز المالي الموحدة في 2020/12/31م
25 قائمة الدخل الموحدة عن السنة المالية المنتهية في 2020/12/31م
26 قائمة التدفقات النقدية الموحدة للسنة المالية المنتهية في 2020/12/31م
27 قائمة التغير في حقوق الملكية الموحدة للعام المالي 2020م
28 إيضاحات حول القوائم المالية الموحدة للسنة المالية المنتهية في 2020/12/31 م
47 مؤسسات يساهم فيها المصرف
48 المراسلون بالخارج

الرؤية

خدمة مصرفية شاملة متميزة خدمة للمجتمع وتعزيزاً لحقوق المساهمين واصحاب المصلحة الآخرين.

الرسالة

مصرف المزارع التجاري مؤسسة مصرفية تعمل على تقديم خدمات مصرفية شاملة ومتميزة لكافة شرائح المجتمع مع الاهتمام بحقوق اصحاب المصلحة والشركاء وصغار المنتجين .

القيم الجوهرية

- نتبنى سياسة الباب المفتوح .
- نحن نقدر الأداء المتميز .
- نحن نعمل علي كسب ولاء الموظفين ونقيس رضاهم .
- نحن نعامل عملاءنا كشركاء .
- نحن نعمل علي ان نكون مستشارين ماليين لعملائنا .
- ترسيخ روح الانتماء و تعزيز مبادئ الأمانة والمصداقية والشفافية بالمصرف .

نبذة تاريخية



نشأة مصرف المزارع التجاري :-

يحتل مصرف المزارع التجاري الآن موقعا متقدما بين منظومة المصارف العاملة بالبلاد من حيث مركزه المالي ونشاطه الى جانب إمتلاكه لأكبر قاعدة مساهمين ومزاوجته ما بين العراقة والحداثة والعلم والخبرة فهو نتاج لدمج مصرفين كبيرين هما البنك التجاري السوداني الذي تأسس في العام 1960م كأول مصرف وطني سوداني ، وبنك المزارع للإستثمار والتنمية الريفية الذي تأسس في العام 1992م بهدف النهوض بالقطاع الزراعي والقطاعات الانتاجية الأخرى وتم دمج المصرفين في أغسطس 1998م بمسمى مصرف المزارع التجاري الذي اصبح بعدها من أكبر المؤسسات المصرفية بالبلاد من حيث قاعدة المساهمين العريضة والمتنوعة ، وإنتشاره في معظم ولايات السودان ، وتقديمه لاحدث الخدمات المصرفية حيث كان المصرف سباقا في هذا المجال من خلال خطله الإستراتيجية التي تتضمن الرؤية والرسالة والأهداف الحالية والمستقبلية ، وتخدم خطط و أهداف الاستراتيجية القومية للبلاد .

السمة القانونية

شركة مساهمة عامة بإجمالي أسهم بلغت 700.000.000 سهماً

رأس المال

رأس المال المصرح به	700.000.000	جنيه سوداني
رأس المال المدفوع	700.000.000	جنيه سوداني

أعضاء لجنة التسيير للمصرفي للعام 2020 م :-

رئيس اللجنة الادارية	1/ السيد / عز الدين صديق محمد على
عضو اللجنة الادارية	2/ السيد / الحسن مكي احمد
عضو اللجنة الادارية	3/ السيد / عصام عبد الرحيم على
عضو اللجنة الادارية	4/ السيد / عمر بشير
مدير عام مكلف	5/ السيد / الرشيد محجوب احمد الفيل

أمين مجلس الإدارة :-

السيد / مصطفى محمد حامد .

المستشار القانوني :-

السيد / بروفيسر/عبد الله إدريس البشير .

المراجع القانوني :-

ديوان المراجعة القومي .

هيئة الرقابة الشرعية :-

(رئيساً)	الدكتور / مصطفى حسبو بشير
(عضواً)	أ/ د. ابراهيم نورين ابراهيم
(عضواً)	الدكتور / سليمان محمد كرم الله الماحي

الفروع والتواكيل التابعة للمصرف

تحقيقاً لإستراتيجية المصرف تم إنشاء ستة وثلاثين فرعاً وتوكيلين منتشرة في جميع ولايات السودان مرتبطة مع بعضها البعض بواسطة شبكة اتصالات حديثة تقدم أُمير وأجود الخدمات المصرفية وهي :-

الولاية	الفروع	الهاتف	فاكس	
ولاية الخرطوم	شارع القصر	83/779908/7786372	83/ 783009	
	شارع الجمهورية	83/7786370/771052	83/780106	
	شارع عبيد ختم / الأفرنجي	83/526332/ 526328	83/526331	
	العمارات	83/494844/480391	83/472115	
	السوق العربي	83/776131/742496	83/ 794326	
	ام درمان السوق	87/556616//556783	87/ 569358	
	ام درمان حي العرب	87/558463/463637	87 /573110	
	شمبات	85/314523/314522	85 /314521	
	بحري السوق	85 /238449/239300	85 /330511	
	المنطقة الصناعية بحري	85 /335572/330444	85 /335571	
	السجانة	83 /484821/484822	83 /484820	
	سوق ليبيا	87 /731670/731667	87 /731668	
	سعد قشرة	85 /239994/239995	85 /238881	
	سوق ستة	154951385/153853667	-	
	الكلاكله اللفه	01836526548	0183652149	
ولاية الجزيرة	المسعودية	83 /200700/200702	83 /200701	
	الحصاحيصا	05418//30007/30008	05418 /32410	
	المعيلق	70008/05448	05448 /70007	
	مدني السوق	43927/05118	05118 /44708	
	ام القرى	-	05118/31425	
	المنافل	05178 /71043	05178 /71042	
	كسلا	04118 /22849	04118 /22336	
	حلفا الجديدة	04218 /22234	04218 /22054	
	بور تسودان	03118 /24913	03118 /24912	
	الأبيض	06118 /25333	06118 /23008	
	ولاية شمال كردفان	06428 /22036	06428 /22035	
	ولاية النيل الأزرق	05518 /22372	05518 /22373	
	ولاية القضارف	القضارف	04418 /43072	04418 /43418
		الفاو	05218 /21088	05218 /21088
	ولاية جنوب دار فور	الحواتة	0120797718	-
نيالا		07118 /32485	07118 /33392	
الولاية الشمالية	دنقلا	02418 /22364	02418 /22418	
	مروى	02318 /21228	02318 /21561	
ولاية النيل الأبيض	05718 /22518	05718 /24880		
ولاية نهر النيل	02168 /44343	02168 /24455		
ولاية سنار	05618 /23635	05618 /24090		

التواكيل :-

1-جامعه السودان

2 - دنقلا (وزارة الاستثمار)

التطور في الاقتصاد العالمي خلال العام 2020م :-



يوضح تقرير الأمم المتحدة "آفاق النمو الاقتصادي لعام 2020" أن الاقتصاد العالمي قد سجل في 2019 "أدنى معدل نمو له على مدى عقد من الزمن" بسبب النزاعات التجارية طويلة الأمد. كما يحذر التقرير من "ركود أو انخفاض متوقع في دخل الفرد" في دولة من بين كل 5 دول حول العالم ركود أو انخفاض في الدخل الفردي وقد شهدت أفريقيا عقدا من الركود في

نصيب الفرد من الناتج المحلي الإجمالي، حسب التقرير، ولا زالت العديد من الدول تواجه خسائر في الناتج المحلي الإجمالي وانتكاسات في الحد من الفقر. ويورد الخبراء الاقتصاديون أن متوسط الدخل الحقيقي في ثلث البلدان النامية التي يقطنها 870 مليوناً من سكان العالم قد انخفض بالفعل، بما في ذلك بلدان كبيرة مثل المملكة العربية السعودية والبرازيل والأرجنتين وجنوب أفريقيا.

التطور في الاقتصاد السوداني خلال العام 2020م :-



عاني السودان من أزمات متجددة في الخبز والطحين والوقود وغاز الطهي بجانب تدهور مستمر في عملته الوطنية وارتفاع مطرد في معدلات التضخم أثر على المعدل العام للأسعار السلع وسجل معدل التضخم لشهر ديسمبر/ كانون الأول إلى 269.33 بالمئة.

وبلغت قيمة الصادرات السودانية في 2020، نحو 3.61 مليارات دولار مقابل 7.81 مليارات للواردات ليبلغ العجز في الميزان التجاري 4.2 مليارات دولار؛ بحسب إحصائيات وزارة المالية السودانية.

«التدهور المستمر في قيمة الجنيه السوداني، أثر بشكل مباشر في معدلات التضخم والمستوى العام لأسعار السلع الأساسية».

تبلغ الديون الخارجية على السودان 60 مليار دولار بحسب آخر الإحصائيات الحكومية

أهم سياسات المصرف :-

سياسات مصرف المزارع التجاري

مصرف المزارع التجاري لديه عدة سياسات داخلية مبنية على المنشورات واللوائح التي تصدر من البنك المركزي ومن جهات ومؤسسات مالية عالمية أخرى ومن أهم هذه السياسات :-

1/ سياسة إدارة المخاطر :

تهدف سياسة إدارة المخاطر الى وجود وبقاء المصرف وعدم تذبذب عملياته وتحقيق المستوى الأدنى للمخاطر الى جانب إستقرار الموارد والمكاسب وإستمرار النمو وتقليل التكلفة .

2/ سياسة الإنتشار والشمول المالي :-

يسعى المصرف لتقديم وتوصيل الخدمة المصرفية وتوفيرها لتشمل جميع المستهدفين بالخدمة وذلك عبر نوافذ الخدمة المختلفة وقد تبني المصرف سياسة للإنتشار والشمول المصرفي عبر الفروع والتواكيل والوكلاء الرئيسيين والوكلاء الفرعيين .

3/ سياسة بناء الشراكات والموارد :

تبني المصرف سياسة بناء الشراكات مع المصارف الأخرى بالتوسع في مشروعات التمويل الأصغر ومحافظ تمويل الخريجين وزيادة رأسماله في محفظة الصمغ العربي ومحفظة كهرباء دلقو وزيادة مساهمته في عدد من المحافظ بزيادة مصارف أخرى

4/ سياسة تحقيق السلامة المصرفية :

في اطار مساعي المصرف الرامية الي تحقيق السلامة المصرفية المنشودة في المحافظة علي الاستقرار النقدي والمالي نم وضع سياسة لادارة السيولة لإحداث توازن بين الموارد والإستخدامات كما تم وضع سياسة لمواجهة غسيل الأموال وذلك اعتمادا علي منشورات البنك المركزي .

5 / سياسة رفع كفاءة الإستخدام :-

من خلال الإستفادة القصوي من الإستثمارات قصيرة الأجل، كفاءة التحصيل ،زيادة المساهمة في التنمية الإقتصادية والإجتماعية ،التوسع في تمويل مشاريع تنمية المناطق الريفية والتقييم الدوري للأصول والمقتنيات

6 / سياسة تعزيز تسويق المنتجات المصرفية الإلكترونية :-

تعزيز إجابة العاملين لكيفية التعامل مع المنتجات الإلكترونية وتوسيع قاعدة المستفيدين .

7 / استراتيجية المصرف (2017 - 2020 م) :-

تم وضع استراتيجية طموحة لاربع سنوات لتحقيق رسالة وأهداف المصرف وتتماشي مع الخطة القومية للدولة.

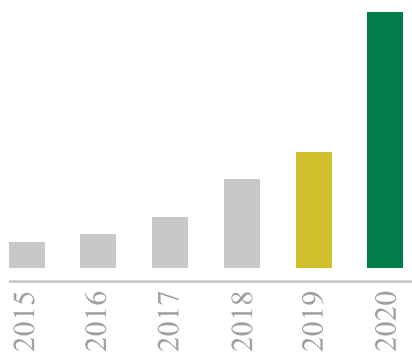
الأداء المالي للمصرف خلال العام 2020م

أولاً : المركز المالي :-

1 - الموجودات :-

× بلغ اجمالي الموجودات بنهاية عام 2020 م مبلغ 32,057,270 الف جنيه مقارنة بمبلغ 14,434,519 الف جنيه بنهاية عام 2019م بزيادة قدرها 17,622,751 ألف جنيه بنسبة نمو 122 % .

تطور إجمالي الموجودات :-



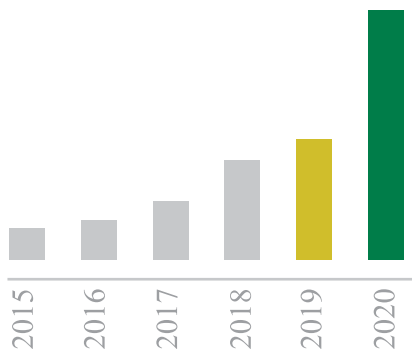
السنة	المبلغ
2015م	3,211,156
2016م	4,242,018
2017م	6,284,145
2018م	11,082,365
2019م	14,434,519
2020م	32,057,270

ب - ذمم البيوع المؤجلة والاستثمارات :-

بلغت ذمم البيوع المؤجلة والاستثمارات بنهاية عام 2020م مبلغ 17,856,776 الف جنيه مقارنة بمبلغ 8,617,282 الف جنيه بنهاية عام 2019م بزيادة قدرها 9,239,494 الف جنيه بنسبة نمو 107 % توزيعها كالاتى :-

البيان	2019م	2020م
التمويل القائم	8,410,191	17,209,796
استثمارات اوراق ماليه	207,091	646,980
الجملة	8,617,282	17,856,776

تطور ذمم البيوع المؤجلة والاستثمارات :-



السنة	المبلغ
2015م	2,288,102
2016م	2,823,139
2017م	4,176,347
2018م	7,119,986
2019م	8,617,282
2020م	17,856,776

التمويل القائم :-

1/ التمويل القائم حسب الضمانات فى 31/ 12/ 2020م:-

(آلاف الجنيهات)

النسبة للإجمالى %	المبلغ	نوع الضمان
31 %	5,535,600	التمويل بضمان الرهن العقارى
15 %	2,678,516	التمويل بضمان التخزين المباشر
24 %	4,285,626	التمويل بضمان رهن العربات وآليات
1 %	178,568	التمويل بالضمان الشخصى
13 %	2,321,380	التمويل بالضمان البنكى
8 %	1,428,542	التمويل بضمان الوديعة الاستثمارية
4 %	781,564	اخرى
4 %	646,980	اوراق مالية
100 %	17,856,776	الإجمالى

2/ التمويل القائم حسب القطاعات فى 31/ 12/ 2020 م:-

(المبالغ بآلاف الجنيهات)

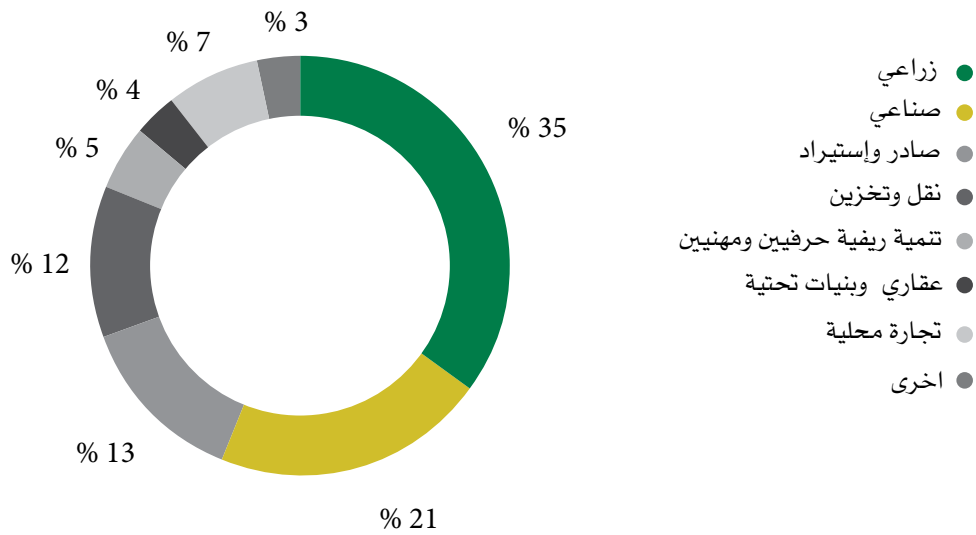
النسبة للإجمالى %	2020/ 12/ 31 م	القطاع
31 %	5,535,600	زراعي
13 %	2,321,380	صناعي
10 %	1,785,677	صادر واستيراد
13 %	2,321,380	نقل وتخزين
10 %	1,785,677	حرفيين ومهنيين
6 %	1,138,702	تجارة محلية
13 %	2,321,380	عقاري وبنيات تحتية
4 %	646,980	اوراق مالية
100 %	17,856,776	الإجمالى

التمويل المنفذ خلال العام 2020 م :-

1/ تحليل التمويل المنفذ حسب القطاعات :-

(المبالغ بآلاف الجنيهاات)

القطاع	العام 2019 م	نسبة القطاع	العام 2020 م	نسبة القطاع
زراعي	2,224,845	% 30	6,111,341	% 35
صناعي	1,288,136	% 17	3,709,057	% 21
صادر وإستيراد	795,636	% 11	2,306,811	% 13
نقل وتخزين	724,584	% 10	2,051,543	% 12
تنمية ريفية حرفيين ومهنيين	230,524	% 3	863,122	% 5
عقاري وبنيات تحتية	1,596,534	% 21	597,300	% 4
تجارة محلية	424,490	% 6	1,264,058	% 7
اخرى	157,406	% 2	542,773	% 3
الجملة	7,469,464	% 100	17,446,005	% 100



2/ تحليل التمويل المنفذ حسب الصيغ :-

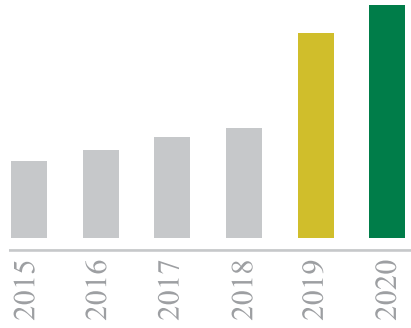
الصيغة	العام 2019م	نسبة الصيغة	العام 2020م	نسبة الصيغة
المربحة	5,364,082	% 71	11,974,496	% 69
السلم	98,494	% 1	187,329	% 1
المشاركات	384,406	% 6	2,105,587	% 12
البيع الآجل	108,076	% 1	287,023	% 2
المقاولة	1,009,084	% 14	314,811	% 2
المضاربة	467,073	% 7	2,555,790	% 14
قرض حسن	10,940	% 0	20,960	% 0
الجملة	7,469,464	% 100	17,446,005	% 100

المحافظ التي يساهم فيها المصرف حتى 31/ 12/ 2020م :-

اسم المحافظة	الغرض من المحافظة	القطاع	البنك الرائد	مبلغ المحافظة	مساهمة المصرف في المحافظة
محافظة صندوق التعمير كسلا	انشاء مساكن	عقارى	مصرف المزارع	23,500,000	10,977,857
محافظة تمويل مشروعات الخريجين الثالثة	تمويل الخريجين	اخرى	مصرف المزارع	150,000,000	3,500,000
محافظة السكن الاقتصادي	بناء مساكن	عقارى	بنك الخرطوم	200,000,000	4,000,000
محافظة مجموعة المستقبل المصرفية	انشطة متعددة	اخرى	مجموعة المستقبل المصرفية	20,000,000	5,000,000
محافظة تمويل قوت العاملين	توفير سلة قوت العاملين	اخرى	بنك العمال	750,000,000	10,000,000
محافظة معالجة اراضى مشروع الجزيرة	شراء اراضى زراعية من الملاك	زراعى	بنك المال المتحد	200,000,000	5,000,000
محافظة الهدي 1431 هـ	تمويل صادر (الهدي/ الاضحية)	اخرى	بنك الثروة الحيوانية	41,000,000	1,000,000
محافظة تمويل عمالات اجارة	تمويل عمليات اجارة للقطاعات	اخرى	الاستثمار المالى	200,000,000	1,000,000
محافظة تمويل سكر النيل الابيض	تمويل سكر النيل الابيض	صناعى	بنك المال المتحد	150,000,000\$	2,000,000\$
محافظة صندوق التعمير كسلا	انشاء مساكن	عقارى	المزارع التجاري	13,855,112	3,000,000
محافظة الاسكان - الشمالية	انشاء مساكن	عقارى	بنك التضامن	64,896,000	6,450,000
محافظة الاسكان - البحر الاحمر	انشاء مساكن	عقارى	بنك فيصل الاسلامي	156,000,000	3,000,000
السكن الاقتصادي ولاية النيل الازرق	تشيد مساكن شعبية واقتصادية	عقارى	الخرطوم	50,000,000	3,000,000
محافظة الاسكان - نهر النيل	انشاء مساكن	عقارى	السوداني الفرنسي	72,064,000	9,500,000
محفظه شبكات الكهرباء محلية بربر	تمويل شبكات الكهرباء	أخرى	بنك الاسرة	60,000,000	3,000,000
محافظة الزيوت النباتية	تمويل تصنيع الزيوت النباتية	صناعى	التنمية الصناعية	1,000,000,000	15,000,000
محفظة كهرباء دلقو	تمويل توصيل كهرباء	أخرى	مصرف المزارع	75,000,000	47,000,000
محافظة السكن الاقتصادي وسط دارفور	بناء مساكن	عقارى	بنك الادخار	72,000,000	10,000,000
محافظة السلع الاستراتيجية	تمويل سلع		البركة	50,000,000	100,000,000
محافظة الاكاديمية الاستثمارية	دعم انشطة الاكاديمية		الاستثمار المالى	24,000,000	1,000,000
محفظة المؤشر	استثمارات متعددة	-	شركة المؤشر	200,000,000	200,000,000
محفظة المؤشر	استثمارات متعددة	-	شركة المؤشر	52,742,349	52,742,349
محفظة تمويل تصنيع وتصدير حبوب زيتية	حبوب زيتية	-	تنمية الصادرات	100,000,000	25,000,000
محفظة تمويل الطاقة الشمسية	تمويل طاقة شمسية	-	النيل	120,000,000	17,000,000
محفظة اسكان ولاية شمالية 3	انشاء مساكن (الدبة)	-	التضامن	46467,142	5,564,767.24
محفظة الصمغ العربي	صادر صمغ عربى	-	البركة	600,000,000	10,000,000

ج- الاستثمارات طويلة الأجل :-

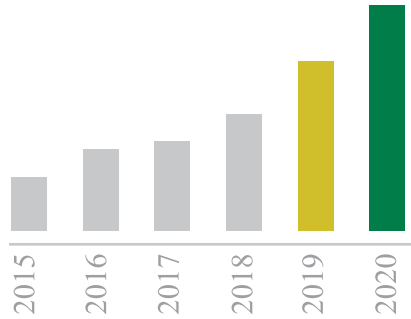
بلغ اجمالي الاستثمارات طويلة الأجل مبلغ 125,205 الف جنيه بنهاية عام 2020م مقارنة بمبلغ 110,832 الف جنيه بنهاية عام 2019م بزيادة قدرها 14,373 الف جنيه ونسبة نمو 13 % .



السنة	المبلغ
2015م	41,593
2016م	47,432
2017م	54,851
2018م	59,121
2019م	110,832
2020م	125,205

د- الأصول الثابتة :-

بلغ صافى الأصول الثابتة مبلغ 807,802 الف جنيه وذلك بنهاية عام 2020م مقارنة بمبلغ 607,877 الف جنيه بنهاية عام 2019م بزيادة قدرها 199,925 الف جنيه بنسبة نمو 33 % .



السنة	المبلغ
2015م	192,277
2016م	290,664
2017م	321,743
2018م	418,292
2019م	607,877
2020م	807,802

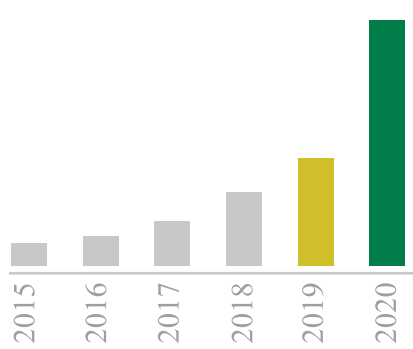
تطور الأصول الثابتة :-

2/ المطلوبات :- بلغ اجمالي المطلوبات مبلغ 22,997,752 الف جنيه بنهاية عام 2020م مقارنة بمبلغ 8,964,308 الف جنيه بنهاية عام 2019م بزيادة قدرها 14,033,444 الف جنيه بنسبة نمو 157 % .

أ- الودائع :-

بلغ اجمالي الودائع 26,404,896 الف جنيه بنهاية عام 2020م مقارنة بمبلغ 11,549,379 الف جنيه بنهاية عام 2019م بزيادة قدرها 14,855,517 الف جنيه بنسبة نمو 129 % .

تطور الودائع :-



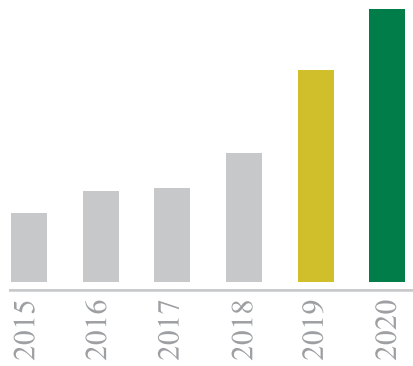
(الف جنيه)

السنة	المبلغ
2015م	2,385,275
2016م	3,181,943
2017م	4,780,402
2018م	7,882,032
2019م	11,549,379
2020م	26,404,896

ب - حقوق أصحاب الملكية :-

بلغ اجمالي حقوق أصحاب الملكية 1,949,263 الف جنيه بنهاية عام 2020م مقارنة بمبلغ 1,513,733 الف جنيه بنهاية عام 2019م بزيادة قدرها 435,530 الف جنيه بنسبة نمو 28 %.

تطور حقوق أصحاب الملكية :-



(الف جنيه)

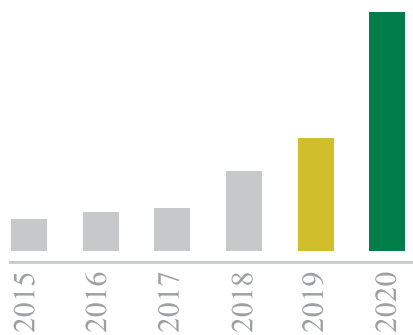
السنة	المبلغ
2015م	492,306
2016م	647,608
2017م	672,066
2018م	922,398
2019م	1,513,733
2020م	1,949,263

ثانياً : قائمة الدخل :-

أ . الإيرادات :-

بلغ اجمالي الإيرادات 2,561,393 الف جنيه بنهاية عام 2020م مقارنة بمبلغ 1,211,534 الف جنيه بنهاية عام 2019م بزيادة قدرها 1,349,859 الف جنيه بنسبة نمو 111 %.

تطور الإيرادات :-

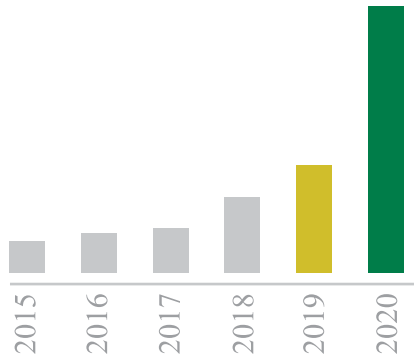


(الف جنيه)

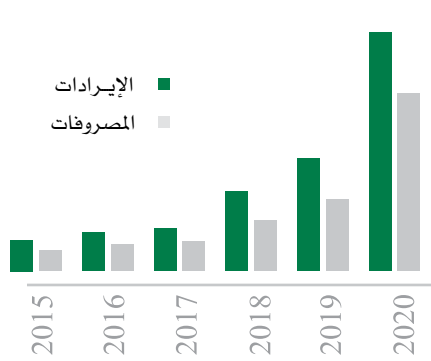
السنة	المبلغ
2015م	333,950
2016م	411,374
2017م	458,343
2018م	856,279
2019م	1,211,534
2020م	2,561,393

ب/ المصروفات:-

بلغ اجمالي المصروفات 1.906.478 الف جنيه بنهاية عام 2020م مقارنة بمبلغ 768.752 الف جنيه بنهاية عام 2019م بزيادة 1,137,726 الف جنيه وبنسبة 148 % .

تطور المصروفات :-

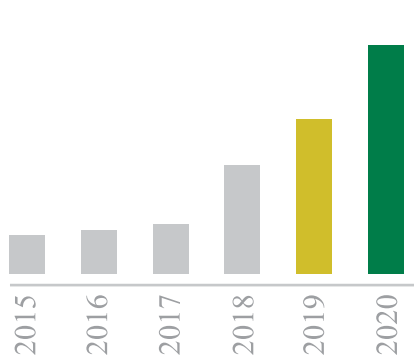
(الف جنيه)		السنة
المبلغ		
222,566		2015م
284,791		2016م
316,022		2017م
544,518		2018م
768,752		2019م
1,906,478		2020م

مقارنة الإيرادات مع المصروفات :-

(الف جنيه)		
السنة	الإيرادات	المصروفات
2015م	333,950	222,566
2016م	411,374	284,791
2017م	458,343	316,022
2018م	856,279	544,518
2019م	1,211,534	768,752
2020م	2,561,393	1,906,478

ج./ الأرباح قبل الزكاة والضرائب :-

بلغت الأرباح قبل الزكاة والضرائب 654,914 الف جنيه بنهاية عام 2020م مقارنة بمبلغ 442,781 الف جنيه بنهاية عام 2019م بزيادة بلغت 212,133 الف جنيه بنسبة نمو 48 % .

تطور إجمالي الأرباح قبل الزكاة والضرائب :

(الف جنيه)		السنة
المبلغ		
111,384		2015م
126,583		2016م
142,320		2017م
311,760		2018م
442,781		2019م
654,914		2020م

أهم المؤشرات المالية للعام 2020 م :-

(المبالغ بالآلاف الجنيهات)

المؤشر	2019/ 12/ 31 م	2020/ 12/ 31 م
اجمالي ذمم البيوع والاستثمارات	8,617,282	17,856,776
الذمم المدينة	521,270	923,543
الموجودات الثابتة	607,877	807,802
اجمالي الموجودات	14,434,519	32,057,270
اجمالي الودائع (جارية، استثمارية)	11,849,379	26,404,896
اجمالي المطلوبات واصحاب حسابات الاستثمار المطلقة	12,920,785	30,108,006
حقوق المساهمين	1,513,733	1,949,263
اجمالي الإيرادات	1,211,534	2,561,393
اجمالي المرتبات والأجور والمصروفات العمومية والاستهلاك	768,752	1,906,478
صافى الربح (قبل الزكاة والضرائب)	442,781	654,914
معدل التكلفة	% 58	% 74

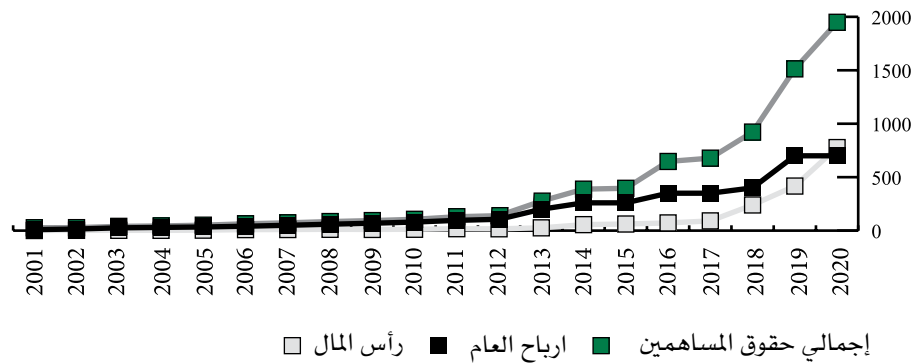
ابرز النسب المالية لعام 2020 م :-

البيان	المعادلة	النسبة
نسبة العائد على الموجودات	صافى الربح /متوسط إجمالي الموجودات (ديسمبر 2019م مع ديسمبر 2020 م)	% 5
نسبة العائد على حقوق الملكية	صافى الربح / حقوق الملكية	% 22
ذمم البيوع والاستثمارات لاجمالي الودائع	إجمالي ذمم البيوع + الاستثمارات قصيرة الأجل / إجمالي الودائع	% 67
نسبة المصروفات	المرتبات والأجور / إجمالي المصروفات	% 51
نسبة المصروفات	الادارية والعمومية / إجمالي المصروفات	% 86
نسبة السيولة	التقديومافى حكمه / إجمالي الودائع	% 44
نسبة قابلية السداد	المطلوبات / الموجودات	% 71
نسبة الاصول الثابتة لاجمالي الاصول	الاصول الثابتة / إجمالي الاصول	% 3
معدل التكلفة	إجمالي المصروفات/ إجمالي الإيرادات	% 74

تطور حقوق المساهمين :-

(مليون جنيه)

البيان	راس المال المدفوع	علاوة اصدار	الاحتياطي القانوني	الاحتياطي الخاص	احتياطي اعادة تقييم اصول	احتياطي تقييم عمليات اجنبيه	حقوق اخري	الحقوق الغير مسيطر عليها	ارباح المبقة	الاجمالي
عام 2001	9,71	-	0,66	0,24	14,91	0,84	-	-	0,87	27,23
عام 2002	15,18	-	1,55	0,30	8,45	-	-	-	2,66	28,14
عام 2003	26,36	-	0,91	0,91	9,74	-	-	-	2,74	40,66
عام 2004	30,01	-	0,89	0,91	9,82	-	-	-	2,68	44,31
عام 2005	34,48	-	1,48	1,0	9,82	-	-	-	4,44	51,22
عام 2006	41,40	-	3,12	-	9,82	0,41	-	-	9,36	64,11
عام 2007	50,15	-	3,92	-	9,82	-	-	-	10,10	73,99
عام 2008	60,16	-	3,97	-	9,80	-	-	-	11,94	85,87
عام 2009	69,79	-	3,71	-	9,80	,31	-	-	11,13	94,74
عام 2010	80	-	4,19	-	9,80	-	-	-	12,61	106,6
عام 2011	96,59	-	5,98	-	9,80	-	-	-	17,93	130,3
عام 2012	106,51	-	7,18	-	9,80	-	-	-	17,05	140,5
عام 2013	200	26,17	7,73	-	9,80	6,63	-	-	26,63	276,9
عام 2014	260	40,54	14,02	-	9,80	7,67	-	-	56,63	388,6
عام 2015	260	40,54	19,92	-	8,73	5,10	-	-	62,24	396,5
عام 2016	350	67,23	27,57	113,78	6,89	5,10	-	4,55	72,11	647,6
عام 2017	350	67,23	37,61	112,89	6,76	5,10	0,67	6,24	91,78	678,3
عام 2018	400	84,13	62,84	112,44	6,64	15,28	0,79	-	240,27	922,3
عام 2019	700	172,11	91,74	120,19	6,51	-	6,04	-	417,12	1,513
عام 2020	700	172,11	119,63	153,32	6,38	-	20,15	-	777,65	1,949



تقرير هيئة الرقابة الشرعية

2 يونيو 2021 م
21 شوال 1442 م

الحمد لله رب العالمين والصلاة والسلام على سيدنا محمد خاتم النبيين وعلى سائر الأنبياء والمرسلين ، وبعد فهذا :

تقرير هيئة الرقابة الشرعية المقدم للجمعية العمومية للمساهمين في مصرف المزارع التجاري للسنة المالية المنتهية في 2020/12/31 م

عملاً بمعيار الضبط للمؤسسات المالية الإسلامية / البحرين/ تقدم هيئة الرقابة الشرعية الى الجمعية العمومية للمساهمين التقرير التالي :

1 - تقع مسؤولية التأكد من ان المصرف يعمل وفقاً لأحكام الشريعة الإسلامية على الإدارة التنفيذية لما لها من مسؤولية إصدار القرارات وتنفيذها اما مسؤولية الهيئة فتتخصر في إبداء رأي مستقل عن مدى إلتزام المصرف بأحكام الشريعة بناءً على مراقبتها لعمليات المصرف ، وفي إعداد تقرير بذلك للجمعية العمومية .

2 - واصلت الهيئة اجتماعاتها الدورية (مرتين في الشهر) وراجعت فيها العقود المنفذة في المصرف التي قدمت لها ، ووجهت بتصحيح ما ورد فيها من أخطاء وأصدرت عدداً من الفتاوى والتوجيهات في المسائل التي أحالها اليها المسؤولون في المصرف ، كل ذلك مثبت في المحاضر .

3 - عقدت الهيئة اجتماعاً واحداً (مطولاً) في (2 / يونيو / 2021 م) م اطلعت فيه على تقرير المراجع القومي ، وقائمة المركز المالي ، وقائمة الدخل عن السنة المالية المنتهية في 2020/12/31 م والتدفقات النقدية والإيضاحات المتعلقة بها ، واستمعت الهيئة الى إجابات مسؤول المصرف مما ورد فيها .

4 - راقبت الهيئة اعمال المصرف في سنة 2020 م ويسرها ان تقرر الآتي :

(أ) أن العقود التي ابرمها المصرف خلال السنة المالية المنتهية في 2020/12/31 م التي اطلعت عليها الهيئة تمت وفقاً لأحكام الشريعة الإسلامية .

(ب) أن توزيع الارباح وتحميل الخسائر على حساب الإستثمار متفق مع الأساس الذي تم إعتماده من قبل الهيئة وقد جاء وفقاً لأحكام الشريعة الإسلامية.

(ج) أن حساب الزكاة تم وفقاً لأحكام الشريعة الإسلامية .

(د) أن مال الكسب غير المشروع قد صرف في أوجه البر .

ختاماً : تشكر الهيئة المسؤولين في المصرف على تعاونهم معها في إنجاز مهامها ، وتحمد الله الذي هدى الجميع الى الإسهام في هذا العمل الإسلامي العظيم ، وتسأله أن يثبت القائمين به على الحق ، ويوفقهم إلى السير في طريق التقدم والنجاح إنه سميع مجيب الدعاء .

أ.د. ابراهيم نورين إبراهيم
عضو الهيئة

د. سليمان محمد كرم الله
عضو الهيئة

د. مصطفى حسبو بشير
رئيس الهيئة

تقرير المراجع المستقل

للسادة / مساهمي مصرف المزارع التجاري

الرأي :

قدرة البنك علي الاستمرارية ، والإفصاح إذا إقتضي الأمر عن البنود المتعلقة بالاستمرارية ، وإستخدام مبدأ الإستمرارية مالم تعتمزم الإدارة تصفية البنك أو التوقف عن العمل ، أو عند عدم وجود بديل حقيقي للإدارة لتقوم به .

إن مسؤولية القائمين علي الحوكمة هي الإشراف علي عملية إعداد التقارير المالية للبنك .

مسئولية المراجع عن مراجعة القوائم المالية الموحدة:

إن اهدافنا هي الحصول علي تأكيد معقول عما إذا كانت القوائم المالية الموحدة ككل خالية من التحريفات الجوهرية سواء بسبب الغش أو الخطأ ، و إصدار تقرير يتضمن رأينا .

إن التأكيد المعقول يمثل مستوي عال من التأكيد ، ولكن ليس ضمناً أن المراجعة التي تمت وفقاً للمعايير الدولية للمراجعة دائماً ما تكشف الأخطاء الجوهرية عند وجودها . الأخطاء يمكن أن تنشأ بسبب الغش أو الخطأ وتعتبر جوهرية إذا كانت فردية أو مجتمعة ، ويتوقع تأثيرها علي القرار الإقتصادي للمستخدمين المتخذ علي أساس هذه القوائم المالية الموحدة .

كجزء من المراجعة وفقاً لمعايير المراجعة الدولية فإننا نقوم بممارسة التقدير المهني ونحافظ علي نزعة الشك المهني خلال المراجعة . كما قمنا أيضاً بما يلي :

• تحديد وتقييم مخاطر وجود التحريفات الجوهرية في القوائم المالية الموحدة سواء كان ناتجاً عن الغش أو الخطأ ، وتصميم وتنفيذ إجراءات المراجعة لمواجهة تلك المخاطر ، والحصول علي ادلة مراجعة كافية وملائمة توفر أساساً لإبداء رأينا . يعد خطر عدم إكتشاف التحريفات الجوهرية الناتجة عن الغش أعلى من الخطر الناتج عن الخطأ ، لأن الغش قد ينطوي علي تواطؤ أو تزوير أو حذف متعمد أو إفادات مضللة أو تجاوز لإجراءات الرقابة الداخلية .

• فهم الرقابة الداخلية ذات الصلة بالمراجعة من أجل تصميم إجراءات مراجعة ملائمة وفقاً للظروف .

لقد قمنا بمراجعة القوائم المالية الموحدة لمصرف المزارع التجاري والتي تحتوي على قائمة المركز المالي الموحدة كما في ديسمبر 2020 / 31م ، قائمة الدخل الموحدة ، قائمة التغيرات في حقوق الملكية الموحدة وقائمة التدفقات النقدية الموحدة للسنة المنتهية في ذلك التاريخ ، والإيضاحات حول القوائم المالية الموحدة متضمنة السياسات المحاسبية الهامة .

في رأينا أن القوائم المالية الموحدة المرفقة تعبر بصورة حقيقية وعادلة عن المركز المالي الموحد للمصرف كما في ديسمبر 31 ، 2020م وأدائه المالي الموحد وتدفقاته النقدية الموحدة للسنة المنتهية في ذلك التاريخ وفقاً لمعايير التقارير المالية الدولية ومعايير المحاسبة الصادرة من هيئة المحاسبة والمراجعة للمؤسسات المالية الإسلامية ومتفقة مع القوانين واللوائح .

اساس الرأي :

لقد تمت مراجعتنا وفقاً للمعايير الدولية للمراجعة إن مسؤوليتنا علي ضوء هذه المعايير سوف ترد لاحقاً ضمن فقرة مسؤولية المراجع عن مراجعة القوائم المالية الموحدة . إن استقلاليتنا تتطلب أن نتقيد بمتطلبات قواعد السلوك المهني وفقاً لمعايير وأخلاقيات مهنة المحاسبة الدولية بجانب المتطلبات الأخلاقية ذات الصلة بمراجعة القوائم المالية الموحدة .

إننا نعتقد أن ادلة المراجعة التي تحصلنا عليها كافية وملائمة وتوفر أساساً لإبداء رأينا .

مسئولية الادارة والقائمين علي الحوكمة عن القوائم المالية الموحدة :

الإدارة مسؤولة عن الإعداد والعرض العادل للقوائم المالية الموحدة بما يتفق مع معايير التقارير المالية الدولية ومعايير المحاسبة الصادرة من هيئة المحاسبة والمراجعة للمؤسسات المالية الإسلامية . وعن نظام رقابة داخلية وفق ما تحدده الإدارة لغرض إعداد قوائم مالية موحدة خالية من التحريفات الجوهرية سواء بسبب الإحتيال او الخطأ .

عند اعداد هذه القوائم تكون الادارة مسؤولة عن تقييم مدي

عن هذه الملاحظات أو عندما نقرر في حالات إستثنائية نادرة للغاية ، عدم الإفصاح عن الملاحظة في تقريرنا لإحتمال أن تفوق الآثار السلبية للإفصاح أهداف المصلحة العامة منه .



(Handwritten signature)

الطاهر عبد القيوم إبراهيم مالك FCCA

المراجع العام

لجمهورية السودان

الخرطوم في 15 يوليو 2021م
الموافق 5 ذو الحجة 1442 هـ

• تقييم مدي ملاءمة السياسات المحاسبية المستخدمة ، ومدى معقولية التقديرات المحاسبية و الإفصاحات ذات الصلة التي قامت بها الإدارة .

• إستنتاج مدي ملاءمة إستخدام الإدارة لمبدأ الإستمرارية المحاسبي ، بناء علي ادلة المراجعة التي حصلنا عليها ، فيما إذا كان هناك عدم تأكد جوهري يتعلق بأحداث أو ظروف قد تثير شكاً جوهرياً حول قدرة البنك علي الاستمرار في النشاط وفقاً لمبدأ الإستمرارية . و إذا إستنتجنا وجود عدم تأكد جوهري يتعين علينا لفت الإنتباه في تقريرنا إلي الإفصاحات ذات الصلة الواردة في القوائم المالية الموحدة للبنك ، و إذا كانت تلك الإفصاحات غير كافية ، فيتعين علينا تعديل رأينا . تستند إستنتاجاتنا إلي أدلة المراجعة التي تم الحصول عليها حتي تاريخ تقريرنا . و مع ذلك ، فإن الأحداث أو الظروف المستقبلية قد تؤدي إلي توقف البنك عن الاستمرار في النشاط وفقاً لمبدأ الإستمرارية.

• تقييم العرض العام وهيكل ومحتوي القوائم المالية الموحدة بما في ذلك الإفصاحات وفيما إذا كانت القوائم المالية الموحدة تظهر المعاملات و الأحداث بطريقة تحقق عرضاً عادلاً .

• الحصول علي ادلة مراجعة كافية وملائمة بالأنشطة التجارية داخل البنك لإبداء رأينا حولها في القوائم المالية الموحدة . إننا مسؤولون عن التوجيه والإشراف والقيام بأعمال المراجعة للبنك ونظّل نحن فقط المسؤولون عن رأينا في المراجعة.

نقوم بإبلاغ المكلفين بالحوكمة ، من بين أمور أخرى ، بشأن النطاق والتوقيت المخطط للمراجعة والنتائج المهمة للمراجعة ، بما في ذلك أوجه قصور مهمة في أنظمة الرقابة الداخلية والتي تم إكتشافها خلال مراجعتنا .

ومن بين الملاحظات التي تم التوصل حولها مع المكلفين بالحوكمة ، قمنا بتحديد الملاحظات الأكثر أهمية خلال مراجعة القوائم المالية الموحدة الحالية . نقوم بوصف هذه الملاحظات في تقريرنا ، إلا في حال وجود قانون أو لوائح تمنع الإفصاح العلني

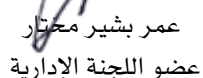
قائمة المركز المالي الموحدة كما في 2020/12/31م

		إيضاح	البيان
2019م	2020م		الموجودات
SDG	SDG		
4,215,818,679	11,731,666,358	3	النقد وما في حكمه
6,720,966,707	11,489,826,508	4	صافي ذمم البيوع المؤجلة
			إستثمارات قصيرة الأجل :
199,548,406	522,020,357	5	حسابات إستثمارية لدى بنوك
207,091,131	646,980,471	6	أوراق مالية
577,984,517	1,176,677,345	7	المضاربات
421,067,503	1,697,419,295		المشاركات
110,832,512	125,205,853	8	إستثمارات طويلة الأجل
462,556,528	2,188,886,742	9	عمليات تجاربه ((بضائع))
2,564,806	2,583,796	10	موجودات مقتناة بغرض التأجير
25,502,540	7,175,700	11	إستثمارات أخرى
2,007,147,943	6,366,949,559		مجموع الإستثمارات
521,272,851	923,547,021	12	ذمم مدينه أخرى
211,001,166	441,748,827	13	موجودات أخرى
607,877,101	807,802,233	14	الموجودات الثابتة
150,434,626	295,730,201	15	مشروعات تحت التنفيذ
14,434,519,073	32,057,270,707		إجمالي الموجودات
			المطلوبات:
7,605,887,723	19,308,016,683	16	الحسابات الجارية والإدخاريه
1,030,991,513	3,100,625,102	17	ذمم دائنه
21,487,328	20,176,113	18	أرباح المساهمين المستحقة
305,942,251	568,934,176	19	مطلوبات أخرى
8,964,308,815	22,997,752,074		إجمالي المطلوبات
3,943,491,739	7,096,880,627	20	حقوق أصحاب حسابات الإستثمار المطلقة
12,985,046	13,374,134	21	أصحاب الحقوق غير المسيطر عليها
12,920,785,600	30,108,006,835		إجمالي المطلوبات وحقوق أصحاب حسابات الإستثمار المطلقة
			حقوق أصحاب الملكية
700,000,000	700,000,000	22	رأس المال
276,413,782	318,279,416	23	الإحتياطيات
120,193,367	153,325,685		إحتياطي توحيد
417,126,324	777,658,771		الأرباح المبقة
1,513,733,473	1,949,263,872		إجمالي حقوق أصحاب الملكية
14,434,519,073	32,057,270,707		إجمالي المطلوبات وحقوق أصحاب حسابات الإستثمار وحقوق أصحاب الملكية
11,382,185,672	23,826,358,699	24	الحسابات النظامية




عزالدين صديق محمد علي
رئيس اللجنة الإدارية

تعتبر الإيضاحات من (1) إلى (25) جزء لا يتجزأ من القوائم المالية



عمر بشير مختار
عضو اللجنة الإدارية



الرشيدي محجوب أحمد الفيل
المدير العام المكلف

قائمة الدخل الموحدة للسنة المنتهية في 2020/12/31م

		إيضاح	البيان
2019م	2020م		الدخل
SDG	SDG		
881,499,733	1,542,821,702	25	ذمم البيوع المؤجلة
293,998,180	364,864,383	26	الإستثمارات
1,827,931,676	3,128,267,633	27	المبيعات
-1,658,965,684	-2,738,695,846	28	تكلفة المبيعات
1,344,463,905	2,297,257,872		
297,404,173	348,638,552		عائد أصحاب حسابات الإستثمار المطلقة (-)
1,047,059,732	1,948,619,320		
63,134,430	94,658,484	29	إيرادات الخدمات المصرفية
1,257,832	1,284,208		أرباح بيع وشراء عملات أجنبية
329,740	88,058,943		مكاسب تقييم عملات أجنبية
99,752,429	428,772,503	30	الإيرادات الأخرى
1,211,534,163	2,561,393,458		إجمالي الإيرادات
			المصروفات
1,681,107	1,976,613		مصروفات تشغيلية
711,783,530	1,649,304,442	31	المصروفات الإدارية والعمومية
6,819,541	179,561,369		خسائر فروقات سعر الصرف
521,064	1,264,550		خسارة إستثمارات زراعة عباد الشمس
2,199,084	2,782,094		إطفاء الأصول غير الملموسة
45,716,111	67,084,464		الإهلاكات
31,807	4,505,000		غرامات البنك المركزي
768,752,244	1,906,478,532		إجمالي المصروفات
442,781,919	654,914,926		مجمل الربح قبل الزكاه والضرائب
141,536,519	226,230,032	32	(-) الزكاه والضرائب
301,245,400	428,684,894		الدخل قبل نصيب أصحاب الحقوق غير المسيطر عليها
2,649,710	4,624,882		(-) نصيب أصحاب الحقوق غير المسيطر عليها
298,595,690	424,060,012		صافي الدخل

تعتبر الإيضاحات من (1) إلى (35) جزء لا يتجزأ من القوائم المالية

عزالدين صديق محمد علي
رئيس اللجنة الإدارية

عمر بشير مختار
عضو اللجنة الإدارية

الرشيد محجوب أحمد الفيل
المدير العام المكلف

قائمة التدفقات النقدية الموحدة للسنة المنتهية في 2020/12/31م

البيان	
2019م	2020م
SDG	SDG
298,595,690	424,060,012
-	-
2,649,710	4,624,882
45,716,111	67,084,464
2,199,084	2,782,094
100,899,721	130,000,000
32,995,156	72,245,072
108,541,363	153,984,960
(34,906)	(5,279,969)
563,512	2,246,638
-	-
(18,877,534)	(33,013,792)
(29,109,887)	(106,284,812)
297,404,173	348,638,552
(19,160,386)	(43,309,508)
(676,548)	(26,791,465)
821,705,259	990,987,128
55,354,806	(322,471,951)
260,103,091	(439,889,340)
22,742,629	48,820,927
(260,521,669)	(598,692,828)
(50,991,029)	(1,276,351,792)
238,396,511	(1,726,330,214)
-	(66,400)
(21,159,360)	18,326,840
(51,710,899)	(14,373,341)
(219,606,390)	(232,160,787)
(129,349,843)	(188,194,046)
(1,747,008,725)	(4,872,068,336)
(1,903,750,878)	(9,603,451,268)
-	-
115,437,905	2,871,835,112
3,164,589,913	11,702,128,960
(101,637,278)	(2,466,215)
(1,056,173,272)	2,001,066,970
50,930,419	174,863,703
135,392,174	(208,959,542)
(283,191,042)	(424,257,120)
300,000,000	-
5,255,228	14,099,951
(127,082)	-
87,982,686	-
2,418,459,651	16,128,311,819
1,336,414,032	7,515,847,679
2,879,404,647	4,215,818,679
4,215,818,679	11,731,666,358

تعتبر الإيضاحات من (1) إلى (35) جزءاً لا يتجزأ من القوائم المالية

عزالدين صديق محمد علي
رئيس اللجنة الإدارية

عمر بشير محلات
عضو اللجنة الإدارية

الرشيد محجوب أحمد الفيل
المدير العام المكلف

قائمة التغير في حقوق الملكية الموحدة للسنة المنتهية في 31/12/2020م

المبالغ بالجنيه SDG

الإجمالي	الإرباح المبقاة	إحتياطي توحيد	إحتياطي حقوق أخرى	إحتياطي قانوني	إحتياطي إعادة تقييم الأصول	إحتياطي علاوة إصدار	إيضاح رأس المال	البيان
922,398,177	255,555,353	112,437,144	791,266	62,844,059	6,638,847	84,131,508	400,000,000	الرصيد في 31/12/2018م
300,000,000						300,000,000		زيادة في رأس المال
87,982,686						87,982,686		علاوة إصدار
(100,000,000)	(100,000,000)							توزيعات أرباح على المساهمين
(127,082)	(34,906)			(127,082)				اهلاك المبنى المقيمة للعام 2019م
298,595,690	298,595,690							تسوية سنوات سابقة
(336,320)	(8,092,543)	7,756,223						ارباح العام 2019م
-	(28,897,270)			28,897,270				تسوية احتياطي التوحيد
5,255,228			5,255,228					تحويل للاحتياطي العام
1,513,733,473	417,126,324	120,193,367	6,046,494	91,741,329	6,511,765	172,114,194	700,000,000	حقوق أخرى
(127,082)					(127,082)			الرصيد في 31/12/2019م
(5,476,609)	(5,476,609)							اهلاك المبنى المقيمة للعام 2020م
424,060,012	424,060,012							تسوية سنوات سابقة
2,974,127	(30,158,191)	33,132,318						ارباح العام 2020م
-	(27,892,765)			27,892,765				تسوية احتياطي التوحيد
14,099,951			14,099,951					تحويل للاحتياطي العام
1,949,263,872	777,658,771	153,325,685	20,146,445	119,634,094	6,384,683	172,114,194	700,000,000	حقوق أخرى
								الرصيد في 31/12/2020م

عزالدين صديقي محمد علي
رئيس اللجنة الإدارية

عمر بشير مختار
عضو اللجنة الإدارية

عقب الإيضاحات من (1) إلى (33) لا يتجزأ من القوائم المالية

الرشيد محجوب احمد الفيل
المدير العام المكلف

إيضاحات حول القوائم المالية للسنة المالية المنتهية في 2020/12/31 م

إيضاح (1) :

النشأة والنشاط:

أ- التأسيس :

- تأسس مصرف المزارع التجاري بموجب قانون الشركات لسنة 1925م بناءً على موافقة بنك السودان بالخطاب رقم بي ب /محافظ /سري 9/65/ب المؤرخ أول نوفمبر 1998م القاضي بدمج البنك التجاري وبنك المزارع للتنمية الريفية ليصبح باسم مصرف المزارع التجاري وقد تم الدمج الفعلي في 1/7/1999 م وللمصرف عدد 36 فرع وتوكيل جامعة السودان المفتوحة الذي يتبع لفرع العمارات وهي منتشرة في ولايات السودان المختلفة .

ب. السمة القانونية :

شركة مساهمة عامة تضم قاعدة كبيرة من المساهمين بالسودان بإجمالي أسهم مدفوعة بلغ عددها 700.000.000 سهم

ج. طبيعة النشاط :

تم التصديق للمصرف بمزاولة جميع الأعمال المصرفية والمالية والتجارية وأعمال الإستثمار وإنشاء مشروعات التصنيع والتنمية العمران والمساهمة فيها من داخل البلاد وخارجها وفقاً لتعاليم الشريعة الإسلامية . يساهم المصرف في عدد من الشركات داخل وخارج السودان والبيان أدناه يوضح الشركات التابعة.

الشركة	الجنسية	نسبة المساهمة	طبيعة النشاط
شركة القرين توبس	سوداني	98 %	تجاري
شركة المؤشر للإستثمار المالي	سوداني	79.20 %	خدمات مالية

د. أهم الأهداف :

- تمويل القطاعات الزراعية والتجارية والصناعية والصادر .
- توفير مدخلات الإنتاج الزراعي (نباتي - حيواني) .
- تنمية الريف السوداني عن طريق مشروعات التنمية الريفية المتكاملة .
- تهيئة مناخ الإستثمار السليم للمزارع .
- العمل في مجال النقد الأجنبي .

إيضاح (2) :

السياسات المحاسبية :

أ / أسس إعداد القوائم المالية :

- تم إعداد القوائم المالية الموحدة للمصرف والشركات التابعة له وفقاً لمعايير المحاسبة والمراجعة الصادرة من هيئة المحاسبة والمراجعة للمؤسسات الإسلامية و ذلك حسب متطلبات بنك السودان المركزي وفتاوي وقرارات هيئة الرقابة الشرعية.
- تم إعداد القوائم المالية بالجنه السوداني .
- إن السياسات المحاسبية الماليه الحاليه هي نفسها التي تم إتباعها في السنة الماليه السابقه .
- ب/ تم إعداد القوائم المالية الموحدة وفقاً لمبدأ التكلفة التاريخية (فيما عدا الأصول التي تمنح للمصرف في شكل هبات عينية فيتم تقييمها عند حيازتها)
- ج/ العملات الأجنبية :

المعاملات التي تتم بالعملات الأجنبية يعبر عنها حسب أسعار الصرف السائدة في تاريخ هذه المعاملات كما يعبر عن قيمة الموجودات والمطلوبات المالية المسجلة بالعملات الأجنبية في تاريخ إعداد القوائم المالية بالمعادل لها بالجنه السوداني حسب أسعار الصرف السائدة في ذلك التاريخ فروقات التحويل القائمة سواء كانت ربحاً أو خسارة تتم معالجتها في قائمة الدخل. / الإهلاك :

يتم تسجيل الموجودات الثابته بالتكلفة التاريخية ناقصاً مجمع الإهلاك وإي إنخفاض دائم في القيمة. يتم إهلاك الموجودات الثابته طبقاً لطريقة القسط الثابت وفقاً للعمر الافتراضي مثال للموجودات الثابته:

إستهلاك المباني بنسبة 2.5 % إي على مدى 40 عاماً .

إستهلاك السيارات بنسبة 15 % إي على مدى 7 سنوات وهكذا ،،،،،،،، الخ .

هـ / إثبات أرباح وخسائر العمليات الإستثمارية المباشرة (يتم تسجيل الإيرادات وفقاً للمبدأ النقدي والمصروفات بسجلات المصرف وفقاً لمبدأ الإستحقاق ، وفي حالة تعارض هذا المبدأ مع الفتاوى الشرعية تسود الفتاوى الشرعية) .

• يتم إثبات أرباح وخسائر عمليات المشاركة والمضاربة والسلم عند تصفية كل عملية .

- أرباح المربحات يتم إثباتها عند تسلم الأقساط من العميل .
- أرباح المضاربات والأوراق المالية يتم إثباتها عند التحاسب التام أو في حدود الأرباح الموزعة .
- تقييد أرباح المساهمات الرأسمالية كإيرادات عند الإعلان عن توزيعها فقط بما في ذلك أرباح المساهمات في الشركات التابعة والشركات الزميلة .
- و/ مخصص الديون المشكوك في تحصيلها :
- يتم عمل مخصص للديون المشكوك في تحصيلها بعد دراسة الظروف المحيطة بتحصيل كل عملية على حده وفقاً للأسس والضوابط الموضوعية بواسطة بنك السودان المركزي .
- ز / الأوراق المالية :
- يتم تقييم الأوراق المالية المتداولة في سوق الأوراق المالية بسعر التكلفة أو السوق أو إيهما أقل .

		إيضاح (3) النقد وما في حكمه
2019م	2020م	البيان
SDG	SDG	النقدية والأرصدة لدى البنوك محلي
328,263,892	1,432,241,309	النقدية بالخزينة
1,907,351,149	6,304,420,143	بنك السودان
2,865,751	3,173,124	بنوك محلية
1,810,993	295,981	وسائل دفع إلكترونية
8,035,000	-	النقد في الصراف الآلي
2,400	-	الطوابع والدمغات
2,248,329,185	7,740,130,557	(1) إجمالي جزئي
		النقدية والأرصدة لدى البنوك أجنبي
10,815,718	11,600,408	النقدية بالخزينة
173,919,765	202,027,719	مراسلين أجنبي
30,408,937	37,246,351	أرصدة بالبنوك المحلية بالعملة الأجنبية
547,574,682	685,555,577	بنك السودان
762,719,102	936,430,055	(2) إجمالي جزئي
		الإحتياطي القانوني لبنك السودان
1,163,184,170	2,999,674,592	إحتياطي بالعملة المحلية
41,586,222	55,431,154	إحتياطي بالعملة الأجنبية
1,204,770,392	3,055,105,746	(3) إجمالي جزئي
4,215,818,679	11,731,666,358	(3+2+1) إجمالي النقد وما في حكمه

إيضاح (4) ذمم البيوع المؤجلة		
2019م	2020م	البيان
SDG	SDG	
4,516,146,260	11,622,568,419	المراجعات بالعمله المحليه
163,588,878	318,659,188	بيع أجل
4,747,761,870	3,823,455,103	المقاولة
16,873,127	7,872,972	مقاولات التمويل الاصغر
2,980,000	6,000,000	القرض الحسن
714,488,376	871,119,341	مراجعات عقاري
90,077,757	194,209,125	السلم
407,966,490	850,124,157	مراجعات التمويل الأصغر
9,388,279	7,264,000	سلم التمويل الأصغر
10,669,271,037	17,701,272,305	الاجمالي ذمم البيوع المؤجلة
- 3,826,801,612	- 5,986,734,544	ناقصاً : أرباح البيع المؤجل
6,842,469,425	11,714,537,761	
- 121,502,718	- 224,711,253	مخصص ديون مشكوك في تحصيلها
6,720,966,707	11,489,826,508	صافى ذمم البيوع المؤجلة

إيضاح (5) ودائع استثمارية لدى بنوك				
2019م		2020م		البيان
المقابل بالجنيه السوداني	الارصدة بالعملة الاجنبية	المقابل بالجنيه السوداني	الارصدة بالعملة الاجنبية	
				حسابات استثمار بالدرهم الاماراتى
98,251,400	8,000,000	-		بنك الخرطوم
		90,073,710	6,000,000	بنك النيلين
				حسابات استثمار دولار امريكى
46,521,493	1,031,232	-	-	بنك الخرطوم
24,775,513	549,194	31,946,647	579,400	بنك أم درمان الوطنى
				حسابات استثمار بالمحلى
-		400,000,000		ودیعة بنك الخليج
30,000,000		-		ودیعة بنك المال المتحد محلي
199,548,406		522,020,357		الاجمالي

إيضاح (6) أوراق مالية		
2019م	2020م	البيان
SDG	SDG	
79,480,089	40,783,000	شهادة المشاركة الحكومية - شهامة
34,747,500	34,747,500	الإستثمار فى شهادات شاشة
20,673,290	80,673,291	الإستثمار فى أسهم و صكوك
72,190,252	490,776,680	الإستثمار فى صكوك إدارة السيولة
207,091,131	646,980,471	الاجمالي

إيضاح (7) المضاربات

2019م	2020م	البيان
SDG	SDG	
349,578,186	102,396,870	مضاربات
139,173,253	1,038,790,071	محفظة البنوك - محلى
89,233,078	35,490,404	محافظ عقارى
577,984,517	1,176,677,345	الاجمالى

إيضاح (8) الإستثمارات طويلة الأجل

2019م	2020م	البيان
111,644,151	126,017,492	إستثمارات فى شركات محلية
43,361	43,361	إستثمارات فى شركات أجنبيه
111,687,512	126,060,853	الإجمالى
(855,000)	(855,000)	مخصص إستثمارات طويلة الاجل
110,832,512	125,205,853	صافى الاستثمارات طويلة الاجل

إيضاح (9) عمليات تجارية (بضائع)

2019م	2020م	البيان
SDG	SDG	
65,228	824,298	الذرة
45,641,306	711,071,748	الخيش
96,407,309	91,334,355	السماد
97,641,771	-	السماد سيوبر فوسفيت
9,581,590	76,383,394	الفول
115,572,095	831,310,606	السمسم
12,460,707	359,395,471	الصبغ العربى
-	87,864,990	بضاعة بالطريق
-	29,433,132	جوالاات بلاستيك فارغه
1,870,000	-	الركشات
81,776,733	-	الداب
7,247	-	كبونات وقود
1,532,542	1,268,748	مخزون قطع غيار
462,556,528	2,188,886,742	الجملة

إيضاح (10)
موجودات مكتتاة يفرض التأجير

المبالغ بالجنه السوواني SDG

صافى القيمة الدفترية	الإهلاك					التكلفه		البيان
	2020 /12 / 31	الاستبعاد	إهلاك العام	2020/ 01/ 01	2020/12/31	الاستبعاد	الاضافات خلال العام	
2020/12/31	3,123	(21,836)	4,170	20,789	145,760	(21,836)	2020/01/01	
142,637	520	(25,536)	4,475	21,581	214,311	(25,536)	167,596	دنفلا عقار رقم (43)
213,791	1,280	90,709-	15,181	76,808	523,649	(90,709)	173,447	دنفلا عقار رقم 1/43
522,369	976	(68,782)	11,466	58,292	403,044	(68,782)	614,358	دنفلا عقار رقم 1/30
402,068	802	(59,467)	10,156	50,113	346,424	(59,467)	471,826	دنفلا شقة عقار 30 م / و
345,622	164	(10,390)	1,962	8,592	67,556	(10,390)	405,891	دنفلا شقة عقار 30 / و
67,392	-	-	-	-	194,994	-	77,946	دنفلا عقار 1/1 و 2/1
194,994	-	-	-	-	161,136	-	194,994	قيمة المبنى المؤجر لشركة قرين توبس
161,136	-	-	-	-	204,786	-	161,136	قيمة المبنى المؤجر لشركة المؤشر
204,786	-	-	-	-	329,001	-	204,786	قيمة المبنى المؤجر لشركة سوادابل
329,001	6,865	(276,720)	47,410	236,175	2,590,661	(276,720)	329,001	قيمة المبنى المؤجر لصيدلية المصرف
2,583,796							2,800,981	الجملة

إيضاح (11) إستثمارات أخرى		
2019م	2020م	البيان
SDG	SDG	
22,997,501	7,175,700	إعتمادات متعثرة
2,451,295	-	اعتماد فرع الأفرنجي (بأمر المحكمة)
53,744	-	خطابات ضمان مصادرة
25,502,540	7,175,700	الجملة

إيضاح (12) الذمم المدينة الأخرى		
2019م	2020م	البيان
SDG	SDG	
33,487,552	7,348,412	المكتبية المدينة
44,188,667	45,361,767	الذمم التجارية المدينة
251,642,155	315,533,700	شيكات تحت التحصيل
155,341,628	366,630,241	سلفيات العاملين
36,596,320	188,672,901	مدينون مختلفون
16,529	-	العهد
521,272,851	923,547,021	الاجمالي

إيضاح (13) الموجودات الأخرى		
2019م	2020م	البيان
2,138,050	8,911,665	مصرفات مدفوعة مقدماً تخص عام 2020م
1,241,000	42,051,009	ايجارات مدفوعة مقدماً
-	3,914,378	ضرائب مدفوعة مقدماً
3,144,726	15,947,073	مشتريات أصول تحت التسليم
3,361,399	9,260,692	مطبوعات وادوات بالمخزن
151,283,389	297,918,428	ذمة البنك الامر بالشراء
4,621,050	2,666,021	تاهيل فروع مؤجرة
374,427	181,303	أصول خردة
17,679,004	17,679,004	أصول أخرى مقتناة
10,000	10,000	هامش جدية لسوق الخرطوم للأوراق المالية
5,915,925	-	مدينون (عمولة إكتتاب)
690,000	690,000	صندوق ضمان التسويات (سوق الخرطوم)
18,857,963	321,750	مدينون أرباح المحافظ أبريل - أكتوبر 2015م
1,670,431	42,183,702	ارباح محفظة الشركة لدى شهامه
13,802	13,802	متبقى مطابقة الحملة الترويجية أسهم مصرف المزارع
211,001,166	441,748,827	الاجمالي

إيضاح (14) الموجودات الثابتة / الأصول الملموسة :

صافي القيمة الدفترية	2020/12/31		2020/1/1		الإهلاك	2020/12/31		2020/1/1		التكلفة		اليبيان
	2020/12/31	2020/12/31	2020/1/1	2020/1/1		الإهلاك العام	الإستبعاد	الإستبعاد خلال العام	الإستبعاد خلال العام	الإضافات خلال العام	2020/1/1	
74,006,360	-	-	-	-	74,006,360	-	74,006,360	-	-	18,519,841	55,486,519	أراضي
277,311,943	28,895,402	(59,646)	21,691,581	306,207,345	7,263,467	21,691,581	306,207,345	1,265,522	30,427,757	277,045,110	مبانى	
133,043,361	39,888,128	(15,930,827)	31,969,827	172,931,489	23,849,128	31,969,827	172,931,489	-20,829,597	98,771,380	94,989,706	السيارات	
70,534,724	24,204,111	(3,490,708)	16,553,353	94,738,835	11,141,466	16,553,353	94,738,835	(3,566,627)	42,130,564	56,174,898	أجهزة ومعدات إلكترونية	
38,907,213	11,832,065	(1,264,280)	7,790,532	50,739,278	5,305,813	7,790,532	50,739,278	(1,309,637)	13,135,973	38,912,942	الأثاث والمعدات المكتبية	
2,989,765	878,484	(29,460)	527,058	3,868,249	380,886	527,058	3,868,249	(29,464)	1,024,034	2,873,679	التلإحاجات	
1,941,382	481,853	(41,669)	346,419	2,423,235	177,103	346,419	2,423,235	(47,814)	726,549	1,744,500	الطابعة والتصوير	
1,170,238	396,508	(39,866)	236,632	1,566,746	199,742	236,632	1,566,746	(39,868)	981,255	625,359	الدراجات البخارية	
13,648,619	3,445,638	(156,149)	2,410,975	17,094,257	1,190,812	2,410,975	17,094,257	(179,296)	4,697,015	12,576,538	ماكينات حاسبة	
24,325,989	6,248,981	(205,543)	3,576,224	30,574,970	2,878,300	3,576,224	30,574,970	(246,940)	6,828,631	23,993,279	مكينات هواء	
18,460,039	5,252,316	(2,071,030)	4,965,332	23,712,355	2,358,014	4,965,332	23,712,355	(2,071,030)	3,590,623	22,192,762	الديفوهوات والظلميات	
10,158,564	3,479,572	(357,424)	2,142,076	13,638,136	1,694,920	2,142,076	13,638,136	(357,424)	5,791,114	8,204,446	علامات البنوك	
6,849,282	3,733,887	(1,378,901)	3,049,932	10,583,169	2,062,856	3,049,932	10,583,169	(1,386,109)	2,698,124	9,271,154	الصراف الآلى	
94,143	-	-	-	94,143	-	-	94,143	-	-	94,143	كتب ومراجع	
32,106,967	10,218,010	(758,820)	4,398,616	42,324,977	6,578,214	4,398,616	42,324,977	(915,575)	-	43,240,552	ماكينات نقاط البيع	
705,548,589	138,954,955	(25,784,323)	99,658,557	844,503,544	65,080,721	99,658,557	844,503,544	(32,244,903)	229,322,860	647,425,587	إجمالى الأصول الملموسة	
												2 - الأصول غير الملموسة :
صافي القيمة الدفترية	صافي القيمة الدفترية	صافي القيمة الدفترية	صافي القيمة الدفترية	صافي القيمة الدفترية	الإطفاء	صافي القيمة الدفترية	صافي القيمة الدفترية	صافي القيمة الدفترية	صافي القيمة الدفترية	صافي القيمة الدفترية	صافي القيمة الدفترية	التكلفة
2020/12/31	2020/12/31	2020/12/31	2020/12/31	2020/12/31	2020/1/1	2020/12/31	2020/12/31	2020/1/1	2020/1/1	2020/1/1	2020/1/1	2020/1/1
49,893,815	12,166,274	2,477,292	9,688,982	62,060,089	إطفاء العام	2020/12/31	2020/12/31	2020/1/1	2020/1/1	2020/1/1	2020/1/1	2020/1/1
3,689,155	263,511	263,511	3,952,666	3,952,666	2,477,292	62,060,089	62,060,089	40,061,904	40,061,904	21,998,185	21,998,185	نظام تيمونوس
1,610,340	41,291	41,291	1,651,631	1,651,631	263,511	3,952,666	3,952,666	3,952,666	3,952,666	-	-	برنامج نظام حماية البنك الإلكتروني
55,193,310	165,575,552	-	2,782,094.00	9,688,982	41,291	67,664,386	67,664,386	-	1,651,631	21,998,185	21,998,185	برنامج مضاد الفيروسات الجديد
					-	45,666,201	45,666,201	-	45,666,201	21,998,185	21,998,185	إجمالى الأصول الغير ملموسة

(15) إيضاح مشروعات تحت التنفيذ

المبالغ بالجنيه SDG

2019 م		2020 م		البيان
المنفذ	قيمة العقد	نسبة التنفيذ	قيمة العقد	المنفذ
-	-	-	-	تشبيد فرع المناقل
-	-	-	147,500	مشروع البوابة الالكترونية
-	-	% 0	-	ايجار فرع السوق الشعبي
6,273,012	8,583,855	% 75	6,273,012	شونة فرع الحوامة
-	-	% 100	3,759,685	ازالة مباني فرع الدمازين
-	-	% 81	1,103,560	تاهيل صرافات فرع شمبات
-	-	% 1	6,096	توريد وتركيب المصعد الشمالي
-	-	% 85	18,046,749	تاهيل ارشيف وصيانة فرع دنقلا
-	-	% 100	13,170,798	صيانة منازل فرع القضارف
-	-	% 20	11,536,066	تشبيد توكيل سوق المحاصيل
-	-	% 70	558,558	صيانة الحوش
-	-	% 100	50,000	معالجة تسريب فرع الجمهورية
47,120,544	55,854,745	% 85	100,288,278	تأهيل وإضافة مباني فرع مدنى
2,993,504	4,276,434	-	-	توريد وتركيب مصعد مبنى عبيد ختم
5,915,781	8,766,779	-	-	تشبيد منزل مدير واستراحة فرع الدامر
54,142,599	103,052,273	% 73	140,789,899	تشبيد فرع السوق العربى
2,400,729	3,357,663	-	-	تسوير مخزن فرع القضارف
528,560	-	-	-	معالجة تصدعات فرع الدمازين
18,519,840	18,519,840	-	-	قطعة ارض فرع الازهرى
815,765	1,165,379	-	-	تأهيل مكتب ارشيف فرع الدامر
972,030	1,388,615	-	-	توسعة وتأهيل ارشيف مروى
158,620	226,600	-	-	معالجة تسريب بحرى السوق
10,593,642	15,133,774	-	-	عقد نظام النسخ الاحتياطى
150,434,626	220,325,957	-	295,730,201	الجملة

إيضاح (16) الحسابات الجارية والإدخارية:		
2019م	2020م	البيان
SDG	SDG	
6,630,680,133	17,275,077,142	حسابات جارية بالعمله المحليه
136,774,069	217,956,283	حسابات جارية بالعمله الأجنبيه
779,651,954	1,743,243,355	حسابات إدخار بالعمله المحليه
58,781,567	71,739,903	حسابات إدخار بالعمله الأجنبيه
7,605,887,723	19,308,016,683	الاجمالي

إيضاح (17) الذمم الدائنة		
2019م	2020م	البيان
SDG	SDG	
410,543,818	871,172,955	المكتبية المعلقة
329,259,941	944,290,213	شيكات مقبولة الدفع - محلى
5,670,574	3,162,421	حولات وارده - محلى
23,506,437	41,760,813	شيكات مقبولة الدفع - أجنبي
2,999,553	3,666,120	حولات وارده - أجنبي
30,966	26,275	حولات مرتجعته
6,993,153	3,427,770	تأمينات نقدية على الضمانات (محلى)
340	-	دفعيات الرئاسة
251,986,731	1,224,368,535	دائنون مختلفون
-	1,250,000	مستحقات موردو بضائع تمويل
-	7,500,000	شيكات مؤجلة
1,030,991,513	3,100,625,102	الاجمالي

إيضاح (18) أرباح المساهمين المستحقة		
2019م	2020م	البيان
SDG	SDG	
60,249	59,717	أرباح مساهمين مستحقة عن عام 2006م
654,001	653,088	أرباح مساهمين مستحقة عن عام 2007م
425,950	424,580	أرباح مساهمين مستحقة عن عام 2008م
319,994	318,877	أرباح مساهمين مستحقة عن عام 2009م
136,323	134,848	أرباح مساهمين مستحقة عن عام 2010 م
736,616	734,164	أرباح مساهمين مستحقة عن عام 2011م
1,019,136	1,015,121	أرباح مساهمين مستحقة عن عام 2012م
1,728,527	1,720,710	أرباح مساهمين مستحقة عن عام 2013م
3,101,467	3,088,434	أرباح مساهمين مستحقة عن عام 2014 م
2,299,319	2,276,528	أرباح مساهمين مستحقة عن عام 2015م
2,535,992	3,419,958	أرباح مساهمين مستحقة عن عام 2016م
3,660,063	3,927,022	أرباح مساهمين مستحقة عن عام 2017م
4,809,691	2,403,066	أرباح مساهمين مستحقة عن عام 2018م
21,487,328	20,176,113	الإجمالي

إيضاح (19) المطلوبات الأخرى		
2019م	2020م	البيان
SDG	SDG	
149,904	121,485	إيرادات التمويل الأصغر تحت التصفية
7,038,382	12,906,258	أرباح محفظة الخريجين تحت التصفية
289,969,905	545,624,686	مخصصات أخرى
8,784,060	10,281,747	مصروفات مستحقة
305,942,251	568,934,176	الإجمالي

إيضاح (20) حقوق أصحاب حسابات الإستثمار المطلقة		
2019م	2020م	البيان
SDG	SDG	
3,648,260,998	6,818,592,544	ودائع إستثمارية (محلى)
47,671,914	23,677,613	صندوق المستثمر (محلى)
247,558,827	254,610,470	ودائع إستثمارية (أجنبي)
3,943,491,739	7,096,880,627	الاجمالي

إيضاح (21) أصحاب الحقوق غير المسيطر عليها		
2019م	2020م	البيان
SDG	SDG	
4,628,212	6,073,298	حقوق الأقلية شركة القرين توبس
8,356,834	7,300,836	حقوق الأقلية شركة المؤشر
12,985,046	13,374,134	الاجمالي

إيضاح (22) رأس المال			
2019م	2020م		البيان
SDG	SDG		
<u>700,000,000</u>	<u>700,000,000</u>		رأس المال المصرح به 700 مليون سهم
-	-		بقية واحد جنيه للسهم
			1 - رأس المال المدفوع
187,530,000	187,530,000	% 26.79	الصندوق القومي للتأمين الاجتماعي
246,680,000	246,680,000	% 35.24	الصندوق القومي للمعاشات
118,640,428	118,640,428	% 16.94	الجهاز الاستثماري للضمان الاجتماعي
12,802,500	12,802,500	% 1.82	شركة السودان للاقطان
43,106,439	43,106,439	% 6.15	تنظيم مشروع الجزيرة والمنافل
15,354,615	15,354,615	% 2.10	صندوق التكافل الاجتماعي لضباط صف وجنود القوات المسلحة
12,200,000	12,200,000	% 1.70	محمد أحمد الجاك
63,686,018	63,686,018	% 9.26	أخرى (أفراد-إتحادات وجمعيات)
700,000,000	700,000,000		إجمالي رأس المال المدفوع

		إيضاح (23) الإحتياطيات :	
2019م	2020م	البيان	
SDG	SDG		
172,114,194	172,114,194	إحتياطي عملة إصدار	
91,741,329	119,634,094	إحتياطي عام	
6,511,765	6,384,683	إحتياطي تقييم الأصول الثابتة	
6,046,494	20,146,445	إحتياطي حقوق أخرى	
276,413,782	318,279,416	الاجمالي	

		إيضاح (24) الحسابات النظامية	
2019م	2020م	البيان	
SDG	SDG		
642,058,902	210,928,981	الإعتمادات المستديرة/إطلاع	
67,487,435	41,743,524	خطابات الضمان	
10,531,032,450	21,711,472,088	البوالص والكمبيالات وشيكات المراجعات	
42,156,908	51,856,529	الديون المعدومة تحت التحصيل	
99,449,977	1,810,357,577	حسابات الاستثمار المقيدة	
11,382,185,672	23,826,358,699	الاجمالي	

		إيضاح (25) دخل ذمم البيوع المؤجلة	
2019م	2020م	البيان	
SDG	SDG		
580,367,513	986,646,787	إيرادات المراجعات محلي	
8,457,425	25,772,440	إيرادات البيع الأجل	
282,970,816	514,113,153	إيرادات المقاولات	
6,499,330	16,289,322	دخل السلم	
3,204,649	-	إيرادات ذمم أخرى	
881,499,733	1,542,821,702	الاجمالي	

		إيضاح (26) دخل الإستثمارات	
2019م	2020م	البيان	
SDG	SDG		
85,040,450	46,638,627	إيرادات أوراق مالية	
54,251,441	77,198,485	إيرادات المضاربات	
88,232,253	219,413,607	إيرادات المشاركات محلي	
4,262,494	7,540,944	إيرادات المساهمات الرأسمالية محلي	
37,021,351	-	إيرادات المساهمات الرأسمالية أجنبي	
2,053,026	2,521,483	إيرادات ايجار مخازن وشقق مملوكة	
2,255,431	21,497	إيرادات مضاربات الخريج	
13,645,419	4,886,967	إيرادات إستثمارات أخرى	
7,236,315	6,642,773	إيرادات ودائعنا بالبنوك	
293,998,180	364,864,383	الاجمالي	

		إيضاح (27) المبيعات	
2019م	2020م	البيان	
SDG	SDG		
763,043,870	2,168,133,800	سماد اليوريا	
414,641,300	444,713,300	الاسمدة المركبة	
211,638,975	14,322,000	الخيش	
323,592,480	426,609,539	السمسم	
305,973	2,350,783	المكيفات والاجهزة الكهربائية	
-	1,009,992	عربات جياذ	
114,709,078	6,386,775	صمغ عربي	
-	64,741,444	حمص	
1,827,931,676	3,128,267,633	الاجمالي	

		إيضاح (28) تكلفة المبيعات	
2019م	2020م	البيان	
SDG	SDG		
670,608,369	234,416,664	مخزون أول المدة	
1,222,773,979	3,674,956,149	المشتريات	
(234,416,664)	(1,170,676,967)	مخزون آخر المدة	
1,658,965,684	2,738,695,846	تكلفة المبيعات	

		إيضاح (29) إيرادات الخدمات المصرفية	
2019م	2020م	البيان	
SDG	SDG		
8,939,644	16,673,272	عمولة التحويل الداخلية	
4,464,429	3,238,665	عمولة على خطابات الضمان	
6,111,453	7,162,844	عمولة على كمبيالات وبوالص	
64,206	13,955	عمولة التحويل الخارجية	
12,816,144	10,524,770	عمولة على شيكات وخلافه	
27,388,777	41,754,970	عمولة مسك الدفاتر	
502,863	1,002,955	عمولة على شيكات راجعة	
13,225	18,751	عمولة بريد ووسائل إتصال	
11,040	9,854,322	عمولة على الإعتمادات	
1,250,381	2,886,477	عائد البطاقات	
1,572,268	1,527,503	عمولة الصرافات الآلية	
63,134,430	94,658,484	الاجمالي	

		إيضاح (30) الإيرادات الأخرى	
2019 م	2020 م	البيان	
SDG	SDG		
45,057,763	318,640,056	إيرادات البضاعة	
3,939,811	4,787,558	إيجارات فروع ومكاتب مملوكة للرئاسة	
19,160,386	43,303,917	إيرادات بيع أصول ثابتة	
17,675	214,220	مبيعات خردة ونامين مسترد	
349,900	-	تمويضات من التأمين	
3,720,045	3,909,364	ديون معدومة محصلة	
402,630	611,962	عمولات مقبوضة - معاملات بين الفروع	
939,210	2,334,883	إيرادات تخزين وإشراف مخازن	
4,180,856	7,692,751	عائد التأمين	
31,630	42,524	رسوم تسجيل جامعات	
351,035	1,085,961	عمولة دلالة	
86,674	200,970	رسوم الاستعلام الائتماني	
-	3,768	عمولة نافذة صرف المعاشيين	
452,829	5,711	عمولة تحصيل شيكات المقاصة	
259,162	318,404	عمولة شيكات ممغنطة	
15,756	11,110	عمولة شهادات مقدره مالية	
-	330	قيمة دفترية	
-	265,034	عمولة مخزونات	
-	130,800	أرباح بيع بضائع	
-	16,303	فروقات سعر صرف	
-	4,050	عمزلة إفادة شيك	
-	1,000	فورم A	
-	26,182	م مستحقة	
-	1,071	إيرادات الاستثمار - محافظ تمويلية	
-	1,616	دمغة	
-	100	عمولة يسداد موانيء	
-	19	أرشيف	
264,606	28,484	أخرى	
7,244,749	14,437,124	إيرادات مشروعات لانكاوى	
13,175,097	30,536,179	إيرادات تقييم الاستشارية	
102,615	161,052	أرباح إستثمارات صندوق ضمان التسويات	
99,752,429	428,772,503	الاجمالي	

		إيضاح (31) المصروفات الإدارية والعمومية	
2019 م	2020 م	البيان	
SDG	SDG		
319,636,982	972,425,555	! (أ/31)	(المصروفات الإدارية (مرتبات وأجور
157,635,423	262,298,528	! (ب/31)	المصروفات العمومية
234,511,125	414,580,359	! (ج/31)	المخصصات والمستحقات
711,783,530	1,649,304,442	الاجمالي	

إيضاح (i/31) المصروفات الإدارية (مرتبات وأجور)

2019م	2020م	البيان
SDG	SDG	
48,564,898	149,751,221	المرتبات الأساسية
9,377,477	32,062,961	بدل السكن
8,073,564	26,672,876	بدل الترحيل
271,922	992,494	بدل مسئولية
9,760,640	32,279,901	غلاء معيشة
2,546,490	8,032,371	بدل ضيافة
1,230,328	4,132,740	بدل تمثيل
432,552	1,442,667	طبيعة عمل
12,653,205	41,965,803	بدل وجبة
11,391,389	38,589,505	إعانة سكن
31,334	55,460	بدل ميل
496,208	7,623,808	العلاوة الإجتماعية
104,830,007	343,601,807	إجمالي المرتبات والبدلات
37,132,574	121,586,917	بدل اللبس
31,958,814	61,147,360	العلاج
4,300,983	12,279,021	ملابس العاملين
2,662,276	5,672,388	بدل المأموريات
5,789,058	13,463,767	الأجر الإضافي
43,688,528	150,265,945	منحة العيدين
56,252,590	185,506,196	تذاكر سفر بالداخل
-	3,458,216	إعانة نقل
12,650	266,422	علاوة صيارفة
9,054	164,235	مؤهل علمي
7,293,028	567,300	فوائد مابعد الخدمة
16,879,732	9,118,617	مال التامين
4,341,500	38,077,749	بدل الشدة
201,680	14,715,963	بدل وجبة - الأجر الإضافي
746,861	2,679,355	مأموريات بالخارج
1,513,646	-	علاوة فنية
294,171	5,059,363	علاوة مشاركة إجتماعية
398,411	1,404,995	حوافز ومنح
1,331,419	2,951,850	حوافز تشجيعية
-	438,089	بدل انابة
319,636,982	972,425,555	الإجمالي

		إيضاح (31/ب) المصروفات الإدارية والعمومية
2019م	2020م	البيان
SDG	SDG	
9,701,442	25,632,727	صيانة ووقود وتراخيص العربات
2,165,637	9,835,703	صيانة ووقودالدينموهات
6,900,661	12,372,266	الصيانة والإصلاحات
6,975,188	7,315,854	الإنارة والمياه
1,293,857	2,220,516	الاتصالات
4,161,802	9,725,058	أدوات النظافة
5,126,486	9,202,270	التأمين
4,415,615	1,455,447	مصروفات السفر
9,286,541	12,229,985	الدعاية والإعلان
3,905,276	6,150,471	مصروفات الأمن والحراسة
5,644,549	10,755,421	الإيجارات
2,282,202	2,939,125	عوائد ورسوم خدمات
1,039,799	1,768,858	نقل وشحن وعتالة
376,856	602,463	صحف ومجلات ومراجع
592,104	555,884	رسوم محاكم ومحامين
1,808,722	4,863,368	تكريم وضيافة
-	22,848,265	بروتوكول صحي
7,849,261	13,230,855	المطبوعات والأدوات المكتبية
5,862,513	2,672,488	التبرعات والإعانات
5,576,138	3,356,571	الخدمات الإجتماعية
213,816	361,000	إستشارات وأبحاث وندوات
13,687,035	6,271,665	التدريب
1,533,948	2,724,554	مصروفات أعضاء مجلس الإدارة
194,700	328,200	هيئة الرقابة الشرعية
1,845,627	17,534,427	الإشتراك فى مؤسسات محلية وأجنبية
16,106,509	23,064,450	المساهمة فى صندوق ضمان الودائع المصرفية
1,118,950	1,973,214	النظم والحاسوب
831,516	2,130,603	مصروفات الجمعية العمومية
2,207,089	562,102	عمولات مدفوعة
2,053,639	8,091,970	فرز النقدية
5,130,701	19,673,425	إيجار عربات
309,688	148,508	مصروفات إدارة ماكينات الصراف الالى
186,806	206,240	مصروفات إدارة بطاقات الصراف الألى
773,096	687,642	رسوم إصدار بطاقة الصراف الالى
339,726	349,985	كهرباء الصرافات الألية
569,931	2,742,710	صيانة الصرافات و نقاط البيع
8,879,491	9,784,464	إتصالات الخدمات الحديثة
69,030	8,700	إيجارات الصرافات الألية
367,220	6,488,849	صيانة ودعم و مسندة برامج

		إيضاح (31/ب) المصروفات الإدارية والعمومية (بقية)
2019م	2020م	البيان
SDG	SDG	
2,846,910	5,110,000	إيجار اللافتات
353,209	288,203	صيانة النداء الألى و كاميرات المراقبة
563,512	2,246,638	إطفاء تأهيل مباني مؤجرة
11,626,816	6,850,234	دعم ومساندة تيمونوس
362,156	176,002	إيجار وتركيب نقاط البيع
35,450	-	رسوم مراجعة
428,691	449,948	أتعاب مناديب
1,800	-	مصروفات سكن واعاشة
157,635,423	262,298,528	الجملة

		إيضاح (31/ج) المخصصات والمستحقات
2019م	2020م	البيان
SDG	SDG	
725,500	1,219,000	اتعاب المراجع العام
15,196,980	11,259,802	مكآفات أعضاء مجلس الإدارة
107,688,924	257,452,137	حوافز العاملين
100,899,721	134,649,420	الديون المشكوك فى تحصيلها
10,000,000	10,000,000	مخصص عام
234,511,125	414,580,359	الاجمالى

		إيضاح (32) الزكاة والضريبة
2019م	2020م	البيان
SDG	SDG	
108,541,363	153,984,960	مخصص ضريبة الدخل 30 %
32,995,156	72,245,072	مخصص الزكاة
141,536,519	226,230,032	الاجمالى

إيضاح (33) تسويات سنوات سابقة		
2019م	2020م	البيان
SDG	SDG	
127,082	127,082	إطفاء تأهيل مباني مؤجرة لسنوات سابقة
8,030	-	عجز مخصص فوائد ما بعد الخدمة
67,500	-	الإيجار لعام 2019م
-13,699	-	فرق ضريبة أرباح أعمال
-105	-	متبقي علاج ومرتب أمير أنور
-72,571	-	قيمة 2.5 بالة خيش تالفة
-88,905	-	مخصص حوافز العاملين
1,320	-	تسوية ضريبة أرباح الأعمال 2016م
-183,605	-	تسوية مشروع انكاوي
3,266	-	حافز المستشار القانوني
-	6,542,800	مطالبة تأمين
-	-7,251,716	المسترد من مخصص أعضاء مجلس الإدارة
-	-64,350	عجز مخصص فوائد ما بعد خدمه
-	6,435	استبعاد صيانة العربدة 9522
-	59,491	استبعاد احتياطي صيانة العربدة 9522
-	-307,738	فرق مبيعات صمغ عربي
-	815,674	فرق زكاة العام 2018م
-	-10,108	مخصص حوافز العاملين
-	47,524	عمولة مسك الدفاتر النييلين
-151,687	-34,906	الاجمالي

إيضاح (34) العمليات والارصدة مع الاطراف ذات العلاقة

كانت أهم أرصدة المصرف مع الاطراف ذات العلاقة كما في 2020/12/31م كما يلي :

الرصيد نهاية السنة	صافي الحركة خلال السنة	الرصيد بداية السنة	نوع التعامل	نوع العلاقة	الطرف
-	-29,632,500	29,632,500	مرابحة	شركة تابعه	شركة قرين توبس
-	-27,438,500	27,438,500	مرابحة	شركة تابعه	شركة قرين توبس
-	-33,443,389	33,443,389	مرابحة	شركة تابعه	شركة قرين توبس
-	-23,121,621	23,121,621	مرابحة	شركة تابعه	شركة قرين توبس
-	-10,206,731	10,206,731	مرابحة	شركة تابعه	شركة قرين توبس
-	-23,699,127	23,699,127	مرابحة	شركة تابعه	شركة قرين توبس
-	-22,008,413	22,008,413	مرابحة	شركة تابعه	شركة قرين توبس
-	-4,435,682	4,435,682	مرابحة	شركة تابعه	شركة قرين توبس
-	-3,427,809	3,427,809	مرابحة	شركة تابعه	شركة قرين توبس
-	-3,052,080	3,052,080	مرابحة	شركة تابعه	شركة قرين توبس
-	-36,133,972	36,133,972	مرابحة	شركة تابعه	شركة قرين توبس
-	-9,877,266	9,877,266	مرابحة	شركة تابعه	شركة قرين توبس
-	-71,726,475	71,726,475	مرابحة	شركة تابعه	شركة قرين توبس
-	-47,742,349	47,742,349	محفظلة	شركة تابعه	محفظلة الوُشر
-	-10,000,000	10,000,000	مضاربة		بنك الإبداع للتمويل الاصغر
-	-2,821,120	2,821,120	مرابحة عقاري	زوج	الوسيلة السركرار
623,700,000	623,700,000	-	مشاركة	شركة تابعه	شركة قرين توبس
373,394,613	373,394,613	-	مضاربة	شركة تابعه	محفظلة الوُشر
81,286,401	71,932,357	9,354,044	مرابحات	اقرباء موظفين	افراد

		إيضاح (35) صافى الموجودات (المطلوبات) بالعملات الأجنبية
2019م	2020م	البيان
SDG	SDG	
2,866,073	2,696,766	دولار
2,415,429	3,322,205	ريال سعودي
-14,513	17,144	جنيه إسترليني
-9,858,831	10,663,066	درهم إماراتي
1,737,584	227,501	العملة الأوروبية (يورو)
3,286,712	1,490,450	ريال قطري
340	-	فرنك سويسري
427	1	دينار بحريني
157	57	دينار كويتي
265	6	ريال عماني



مؤسسات يساهم فيها مصرف المزارع التجاري

- | | |
|--|---------------------------------------|
| 14 / شركة المبادرة الذكية | 1 / الشركة الوطنية للتأمين التعاوني |
| 15 / وكالة ضمان التمويل الأصغر | 2 / شركة سكر كنانة |
| 16 / الخرطوم للصادرات البستانية | 3 / شركة المهاجر العالمية |
| 17 / قرين تورس فيوتشر للتنمية | 4 / شركة مشروع سندس الزراعية |
| 18 / المؤشر الزراعي بمنطقة مروحي | 5 / شركة التنمية الريفية |
| 19 / الجزلان الإلكتروني | 6 / الشركة العربية للبذور المحدودة |
| 20 / وكالة تنمية الصادرات | 7 / شركة الخدمات المصرفية الإلكترونية |
| 21 / البنك السوداني الفرنسي | 8 / الشركة الوطنية للايجارة |
| 22 / بنك الإبداع | 9 / شركة الانظمة المصرفية الالكترونية |
| 23 / بنك الخليج (بنك الرواد للتنمية والإستثمار) | 10 / الشركة الرائدة لحليج الاقطان |
| | 11 / شركة إعادة التأمين الوطنية |
| | 12 / شركة السودان للأقطان |
| | 13 / شركة سكر النيل الأبيض |

المساهمات الخارجية

- 1 - مجموعة المصارف العربية الفرنسية (يوباك كيرا ساو) فرنسا
- 2 - شركة الخدمات المالية العربية - المنامة البحرين
- 3 - يوباف هونج كونج ليمتد هونج كونج

الشركات التابعة للمصرف داخل السودان :-

- 1 - شركة قرين توبس .
- 2 - شركة المؤشر للإستثمار المالي

المراسلون بالخارج



الدولة	المراسل	الرقم
البحرين	المؤسسة العربية المصرفية	1
تركيا	اكتف بانك	2
العراق	بنك الرافدين	3
العراق	بنك الرشيد	4
البحرين	بنك اثمار	5
قطر	بنك قطر الوطني	6
لبنان	بنك بيروت	7
لبنان	البنك اللبناني الفرنسي	8
الامارات العربية المتحده	بنك ابوظبي الاسلامي	9
الامارات العربية المتحده	بنك النيلين	10
ايطاليا	مصرف اليوبياي	11
القاهرة	البنك الافريقي للتصدير والاستيراد	12